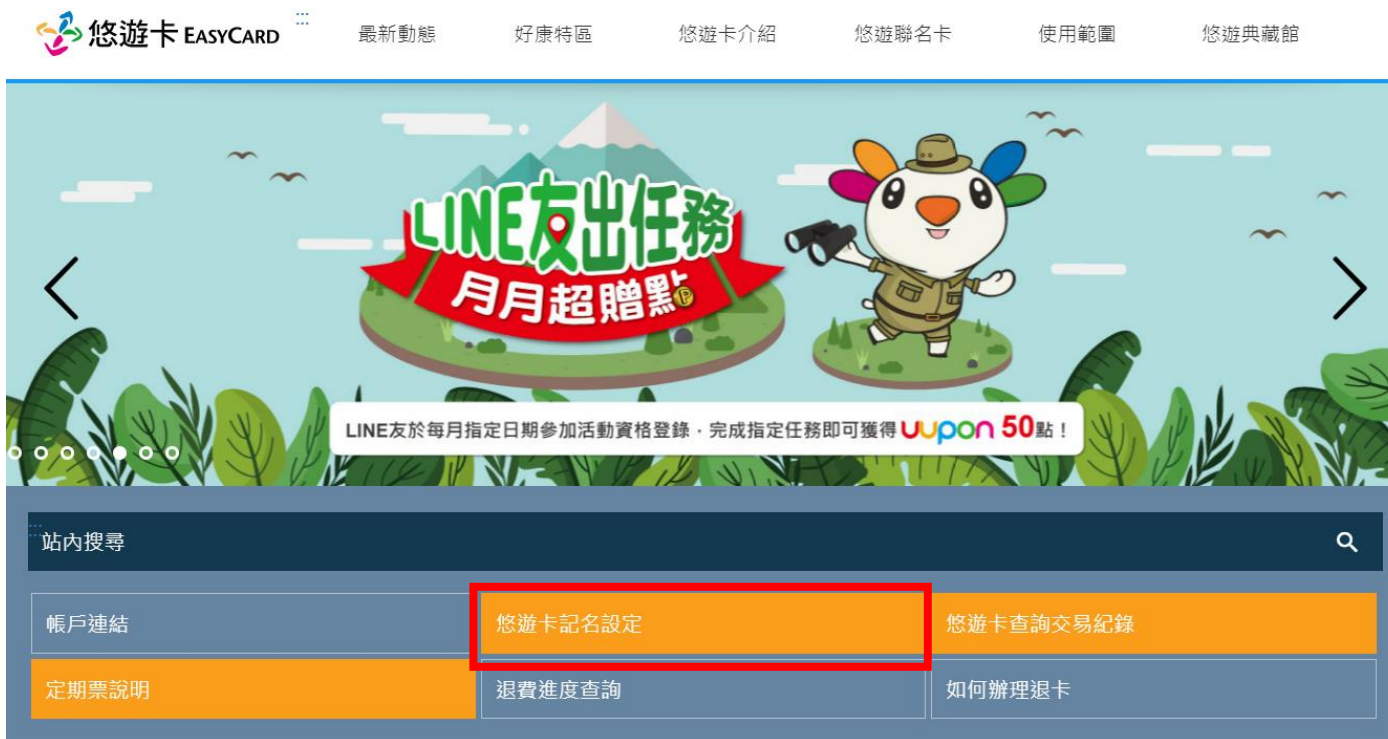


# 申請記名流程-數位學生證

(10812版)

# 數位學生證申請記名流程

數位學生證領取後需自行上悠遊卡公司官網申請記名，  
未完成申請視同無記名卡。



The screenshot shows the EASYCARD website interface. At the top, there is a navigation bar with the EASYCARD logo and several menu items: 最新動態, 好康特區, 悠遊卡介紹, 悠遊聯名卡, 使用範圍, and 悠遊典藏館. Below the navigation bar is a large promotional banner for a LINE Friends event titled 'LINE友出任務 月月超贈點', featuring a cartoon character and a reward of 50 UUPON points. Below the banner is a search bar labeled '站內搜尋'. At the bottom, there is a grid of service links. The link '悠遊卡記名設定' (EASYCARD Name Setting) is highlighted with a red rectangular box. Other links include '帳戶連結', '悠遊卡查詢交易紀錄', '定期票說明', '退費進度查詢', and '如何辦理退卡'.

悠遊卡公司官網: [www.easycard.com.tw](http://www.easycard.com.tw)

# 數位學生證申請記名流程

數位學生證記名，請點選**變更資料**




# 數位學生證申請記名流程

請備妥下列資料:

- 1.身分證明文件正、反面影像檔
- 2.學生證正、反面影像檔

申請記名      變更資料      申請展期      查詢狀態

### 普通卡




變更資料

申請前，請先備妥以下資料

- 悠遊卡 (正、反面影像檔)
- +
- 身分證 (外籍限用晶片居留證)

### 學生/優待/軍警



變更資料

申請前，請先備妥以下資料

- 悠遊卡 (正、反面影像檔)
- +
- 身分證 (外籍限用晶片居留證)

# 數位學生證申請記名流程

## 請輸入外觀卡號



輸入卡號



變更資料



身分驗證



上傳證明文件



資料確認

悠遊卡外觀卡號\*

10 碼或 16 碼數字

卡號請確實填寫，並切勿使用非本人所有之卡號申請記名，如因此造成第三人權益受損，記名申請人應自行負責。

圖形驗證碼\*

請輸入驗證碼

783778



晶片悠遊卡卡號共 16 碼



新一代學生悠遊卡卡號共 16 碼



特製版悠遊卡卡號共 10 碼

國中校名	學年 班級	/	/	/	/
	上學期				
	下學期				
高中校名	學年 班級	/	/	/	/
	上學期				
	下學期				

悠遊卡其他指定請參閱該公司及各相關業者公告詳情：  
如不適用，現金款項可辦理退費。  
● 悠遊卡電話：412-8888(手機及全通地區請加02)  
網址www.easycard.com.tw

悠遊卡公司  
EASyCARD Corp.

悠遊卡 EASYCARD | 學生

01213456789

數位學生證外觀卡號位於卡片背面右下角

# 數位學生證申請記名流程

## 輸入學生個人資料

### 1 申請人資訊

姓名\*

申請人姓名

原住民姓名羅馬拼音

申請人原住民姓名羅馬拼音

出生年月日\*

請選擇(年)

請選擇(月)

請選擇(日)

手機號碼\*

例：0912345678

請填寫正確有效的手機號碼 09 開頭共 10 碼，以便日後寄發記名相關訊息

系統會依據年齡，判別所需輸入的個人資料

地址\*

請選擇縣市

請選擇鄉鎮市區

申請人地址

為處理票卡掛失餘額返還事宜，請您填載完整之通訊地址，以利本公司可即時將退費通知單寄送予您

電子信箱

申請人電子信箱

請避免使用全形文字

# 數位學生證申請記名流程

## 輸入學生個人資料

( 未滿16歲或外籍生，請備妥健保卡、居留證或其他身分證明文件 )

姓名\*

申請人姓名

原住民姓名羅馬拼音

申請人原住民姓名羅馬拼音

出生年月日\*

2010

1

1

因您未滿20歲，請由您的法定代理人同意提出申請，且法定代理人已詳閱且同意接受本服務所載之聲明、個人資料告知事項及悠遊卡約定條款，並請填寫法定代理人行動電話，待記名審核通過時，本公司會發送簡訊予法定代理人告知已完成悠遊卡之記名作業。

法定代理人手機號碼\*

例：0912345678

法定代理人同意\*

# 數位學生證申請記名流程

輸入學生個人資料 ( 年滿16歲者，請備妥國民身分證 )

## 2 身分證資訊

身分證號/統一證號\*

例：A123456789

外籍人士 (請填寫晶片居留證資料)

發證日期\*

請選擇(年)

請選擇(月)

請選擇(日)

發證地點\*

請選擇

領補換類別\*

請選擇





# 數位學生證申請記名流程

再次確認身分證資訊，經金融聯合徵信中心審核通過，系統將進行下一步動作；未通過，請重新確認資料

✓ 金融聯合徵信中心資料驗證

申請日期

請確認身分證資訊是否填寫正確

統一編號：C2\*\*\*\*\* 24

出生年月日：87/05/05

發證日期：95/05/05

發證地點：基市

領補換類別：換領



② 發證日期 ③ 發證地點 ④ 領補換類別 ① 統一編號

回前頁修改 確定

✓ 申請資料

申請日期：2019/02/25

身分證驗證未通過；查無紀錄，請重新確認資料

依金融聯合徵信中心身分證驗證錯誤次數規範：

1. 每日錯誤次數上限2次，如錯誤次數達上限請於隔日重新申請
2. 每月錯誤次數上限5次，如錯誤次數達上限請於隔月重新申請
3. 每年錯誤次數上限10次，如錯誤次數達上限請於隔年重新申請

姓名：王明

身份證號：C2\*\*\*\*\* 24

生日：87/05/05

發證日期：95/05/05

發證地點：基市

領補換類別：換領

1. 您可選擇 **回上頁**，進行修改資料後，重新申請。
2. 您可選擇 **回首頁**，放棄此次申請作業，待欲申請時再重新申請。

# 數位學生證申請記名流程

依系統指示上傳證件正、反面影像檔（身分證明文件、數位學生證）



The screenshot shows a web interface for uploading identification documents. At the top, there is a blue header with a camera icon and the text '相關身份證明文件上傳' (Upload related identity proof documents) and '申請日期：2019/02/25' (Application date: 2019/02/25). Below the header, a grey box contains the instruction: '網路記名申請需上傳有照片之雙證件如下：(每個檔案最大 5 M，檔案可為JPG, JPEG, GIF)'. There are two red-bordered boxes highlighting the upload fields. The first box is for the '正面' (front) of the ID card, with the text '上傳(悠遊卡)影像檔檔案(正面)：' and buttons for '選擇圖檔' (Select file) and '上傳' (Upload). The second box is for the '反面' (back) of the ID card, with the text '上傳(悠遊卡)影像檔檔案(反面)：' and buttons for '選擇圖檔' and '上傳'. At the bottom of the interface, there are three buttons: '回前頁修改' (Return to previous page to modify), '確定' (Confirm), and '回首頁' (Return to home page).

外籍生需上傳晶片居留證正、反面影像檔，無晶片居留證者請上傳護照影像檔

# 數位學生證申請記名流程

資料送出後，待悠遊卡公司審核，申請結果會以手機簡訊通知。審核通過者享掛失止付服務

✓ 申請資料確認

申請日期：2019/02/25

### 悠遊卡 - 網路記名服務

外觀卡號：523 \*\*\*\*\*

姓名：王 明

身份證號：C2\*\*\*\*\*24

國 籍：TW

生 日：1\*\*\*/0\*/\*\*

發證日期：95/05/05

發證地點：臺市

領補換類別：換領

手機號碼：09\*\*\*\*\*2

通訊住址：115-臺北市 南港區 園區街3

電子信箱：\*\*\*\*\*@easycard.com

✓ 提送申請資料成功

申請序號：BB1\*\*\*\*\*5928

- 已受理您的資料修改申請，您可上網查詢申辦進度。
- 如欲申請帳戶連結，請於收到案件審核通過通知(email 或簡訊)後，再向合作銀行申請帳戶連結。

悠遊卡消費開始集點數囉! 開啓集點功能  
※兌換方式詳見UUPON官網。

回首頁

回前頁修改 確定



# 1. 記名流程問題

請洽悠遊卡股份有限公司24 小時客服專線  
412-8880 (手機及金馬地區請加 02)

# 2. 新北市數位學生證製卡問題

請洽 清水高中製卡中心  
(02)2270-7801分機233、234、235