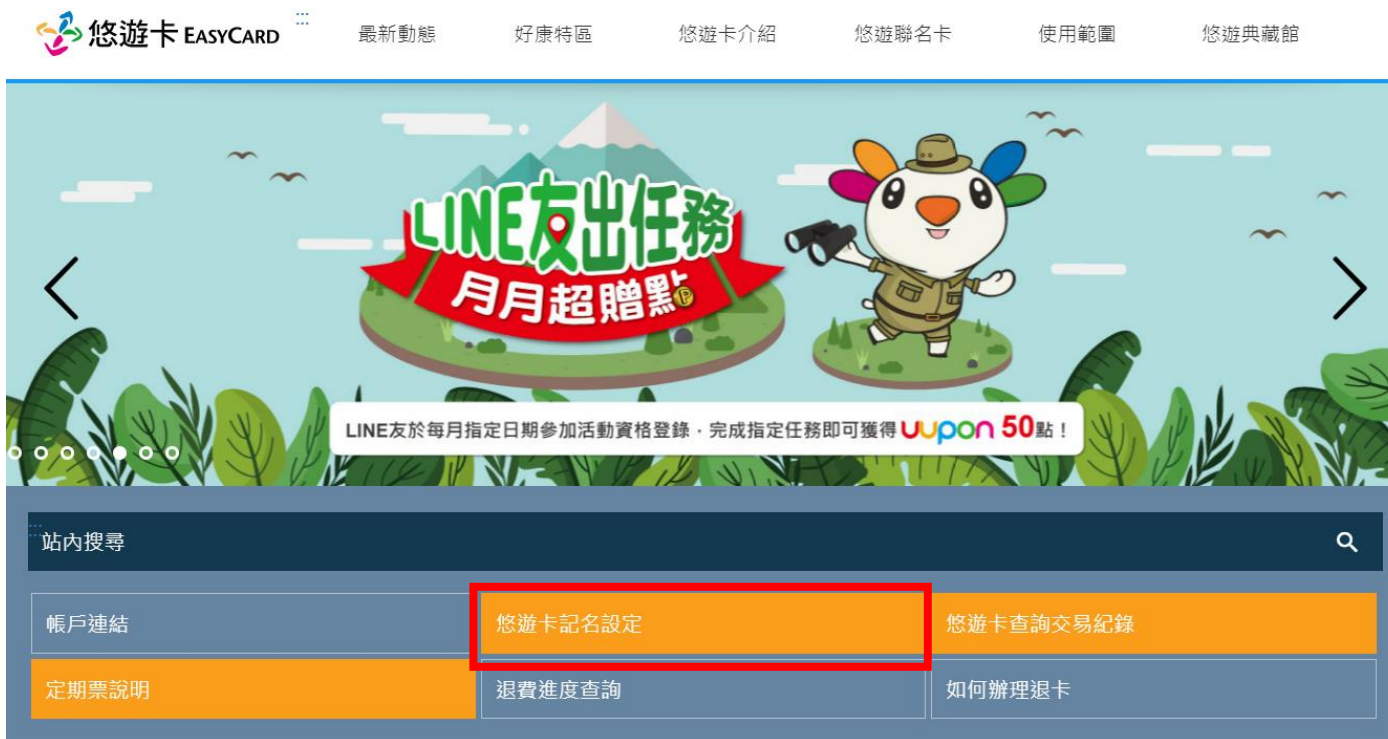


# 申請記名流程-數位教職員工證

(10812版)

# 數位教師證申請記名流程

數位教師證領取後需自行上悠遊卡公司官網申請記名，  
未完成申請視同無記名卡。



The screenshot shows the EASYCARD website interface. At the top, there is a navigation bar with the EASYCARD logo and several menu items: 最新動態, 好康特區, 悠遊卡介紹, 悠遊聯名卡, 使用範圍, and 悠遊典藏館. Below the navigation bar is a large promotional banner for a LINE Friends event titled 'LINE友出任務 月月超贈點'. The banner features a cartoon character and text indicating that users can earn 50 UUPON points by completing tasks. Below the banner is a search bar labeled '站內搜尋'. At the bottom, there is a grid of service links. The link '悠遊卡記名設定' (EASYCARD Name Setting) is highlighted with a red rectangular box. Other links include '帳戶連結', '悠遊卡查詢交易紀錄', '定期票說明', '退費進度查詢', and '如何辦理退卡'.

悠遊卡公司官網: [www.easycard.com.tw](http://www.easycard.com.tw)

# 數位教師證申請記名流程

數位教師證記名，請點選**變更資料**




# 數位教師證申請記名流程

請備妥下列資料:

- 1.身分證明文件正、反面影像檔
- 2.數位教師證正、反面影像檔

申請記名      變更資料      申請展期      查詢狀態

### 普通卡




**變更資料**

申請前，請先備妥以下資料

- 悠遊卡 (正、反面影像檔)
- +
- 身分證 (外籍限用晶片居留證)

### 學生/優待/軍警



**變更資料**

申請前，請先備妥以下資料

- 悠遊卡 (正、反面影像檔)
- +
- 身分證 (外籍限用晶片居留證)

# 數位教師證申請記名流程

## 請輸入外觀卡號



### 悠遊卡外觀卡號\*

10碼或16碼數字

卡號請確實填寫，並切勿使用非本人所有之卡號申請記名，如因此造成第三人權益受損，記名申請人應自行負責。

### 圖形驗證碼\*

請輸入驗證碼

783778



晶片悠遊卡卡號共16碼



新一代學生悠遊卡卡號共16碼



特製版悠遊卡卡號共10碼



數位教師證外觀卡號位於卡片背面右下角

# 數位教師證申請記名流程

## 輸入個人資料

### 1 申請人資訊

姓名\*

申請人姓名

原住民姓名羅馬拼音

申請人原住民姓名羅馬拼音

出生年月日\*

請選擇(年)

請選擇(月)

請選擇(日)

手機號碼\*

例：0912345678

請填寫正確有效的手機號碼 09 開頭共 10 碼，以便日後寄發記名相關訊息

地址\*

請選擇縣市

請選擇鄉鎮市區

申請人地址

為處理票卡掛失餘額返還事宜，請您填載完整之通訊地址，以利本公司可即時將退費通知單寄送予您

電子信箱

申請人電子信箱

請避免使用全形文字

# 數位教師證申請記名流程

## 輸入個人資料 (請備妥國民身分證)

### 2 身分證資訊

身分證號/統一證號\*

例：A123456789

外籍人士 (請填寫晶片居留證資料)

發證日期\*

請選擇(年)

請選擇(月)

請選擇(日)

發證地點\*

請選擇

領補換類別\*

請選擇



# 數位教師證申請記名流程

再次確認身分證資訊，經金融聯合徵信中心審核通過，系統將進行下一步動作；未通過，請重新確認資料

✓金融聯合徵信中心資料驗證

申請日期

請確認身分證資訊是否填寫正確

統一編號：C2\*\*\*\*\* 24

出生年月日：87/05/05

發證日期：95/05/05

發證地點：基市

領補換類別：換領



① 統一編號  
② 發證日期  
③ 發證地點  
④ 領補換類別

回前頁修改

確定

✓申請資料

申請日期：2019/02/25

身分證驗證未通過；查無紀錄，請重新確認資料

依金融聯合徵信中心身分證驗證錯誤次數規範：

1. 每日錯誤次數上限2次，如錯誤次數達上限請於隔日重新申請
2. 每月錯誤次數上限5次，如錯誤次數達上限請於隔月重新申請
3. 每年錯誤次數上限10次，如錯誤次數達上限請於隔年重新申請

姓名：王明

身份證號：C2\*\*\*\*\* 24

生日：87/05/05

發證日期：95/05/05

發證地點：基市

領補換類別：換領

1. 您可選擇 **回上頁**，進行修改資料後，重新申請。
2. 您可選擇 **回首頁**，放棄此次申請作業，待欲申請時再重新申請。



# 數位教師證申請記名流程

依系統指示上傳證件正、反面影像檔（身分證明文件、數位教師證）

 相關身份證明文件上傳

申請日期：2019/02/25

網路記名申請需上傳有照片之雙證件如下：  
(每個檔案最大 5 M，檔案可為JPG, JPEG, GIF)

上傳(悠遊卡)影像檔  
檔案(正面)：  
 選擇檔案  上傳

上傳(悠遊卡)影像檔  
檔案(反面)：  
 選擇檔案  上傳

[回前頁修改](#) [確定](#) [回首頁](#)

# 數位教師證申請記名流程

資料送出後，待悠遊卡公司審核，申請結果會以手機簡訊通知。審核通過者享掛失止付服務

✓ 申請資料確認

申請日期：2019/02/25

### 悠遊卡 - 網路記名服務

外觀卡號：523 *****
姓名：王 明
身份證號：C2*****24
國 籍：TW
生 日：1***/0*/**
發證日期：95/05/05
發證地點：臺市
領補換類別：換領
手機號碼：09*****2
通訊住址：115-臺北市 南港區 園區街3
電子信箱：*****@easycard.com

✓ 提送申請資料成功

申請序號：BB1\*\*\*\*\*5928

- 已受理您的資料修改申請，您可上網查詢申辦進度。
- 如欲申請帳戶連結，請於收到案件審核通過通知(email 或簡訊)後，再向合作銀行申請帳戶連結。

悠遊卡消費開始集點數囉! 開啓集點功能  
※兌換方式詳見UUPON官網。

回首頁

回前頁修改 確定



# 1. 記名流程問題

請洽悠遊卡股份有限公司24 小時客服專線  
412-8880 (手機及金馬地區請加 02)

# 2. 數位教職員工證製卡問題

請洽 清水高中製卡中心  
(02)2270-7801分機233、234、235