

新北市淡水國民中學 112 學年度 七 年級第 二 學期部定課程計畫 設計者：廖祥閱

一、課程類別：

1. 國語文 2. 英語文 3. 健康與體育 4. 數學 5. 社會 6. 藝術 7. 自然科學 8. 科技 9. 綜合活動

二、學習節數：每週（5）節，實施(20)週，共（100）節。

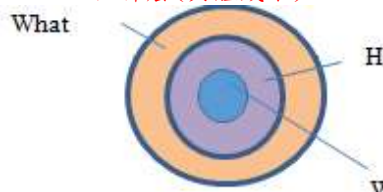
三、課程內涵：


總綱核心素養	學習領域核心素養
<ul style="list-style-type: none"> ■ A1身心素質與自我精進 ■ A2系統思考與解決問題 ■ A3規劃執行與創新應變 ■ B1符號運用與溝通表達 ■ B2科技資訊與媒體素養 ■ B3藝術涵養與美感素養 ■ C1道德實踐與公民意識 ■ C2人際關係與團隊合作 ■ C3多元文化與國際理解 	<p>國-J-A1 透過國語文的學習，認識生涯及生命的典範，建立正向價值觀，提高語文自學的興趣。</p> <p>國-J-A2 透過欣賞各類文本，培養思辨的能力，並能反思內容主題，應用於日常生活中，有效處理問題。</p> <p>國-J-A3 運用國語文能力吸收新知，並訂定計畫、自主學習，發揮創新精神，增進個人的應變能力。</p> <p>國-J-B1 運用國語文表情達意，增進閱讀理解，進而提升欣賞及評析文本的能力，並能傾聽他人的需求、理解他人的觀點，達到良性的人我溝通與互動。</p> <p>國-J-B2 運用科技、資訊與各類媒體所提供的素材，進行檢索、統整、解釋及省思，並轉化成生活的能力與素養。</p> <p>國-J-B3 具備欣賞文學與相關藝術的能力，並培養創作的興趣，透過對文本的反思與分享，印證生活經驗，提升審美判斷力。</p> <p>國-J-C1 閱讀各類文本，從中培養道德觀、責任感、同理心，並能觀察生活環境，主動關懷社會，增進對公共議題的興趣。</p> <p>國-J-C2 在國語文學習情境中，與他人合作學習，增進理解、溝通與包容的能力，在生活中建立友善的人際關係。</p> <p>國-J-C3 閱讀各類文本，探索不同文化的內涵，欣賞並尊重各國文化的差異性，了解與關懷多元文化的價值與意義。</p>

四、課程架構：(自行視需要決定是否呈現)

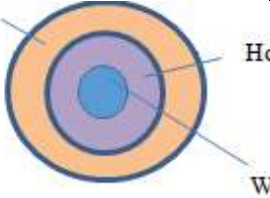
課次	第二冊 (修訂送審)	
1	白	聲音鐘
2	白	孩子的鐘塔
3	白	紙船印象
語一	漢字的結構	
4	白	小詩選 (跳水、風箏)
5	文	近體詩選 (登鶴雀樓、聞官軍收河南河北、出獄歸家)
6	白	石虎是我們的龍貓
語二	漢字形體的演變與書法欣賞	
7	文	五柳先生傳
8	白	牡蠣有容，珍珠乃大
9	白	謝天
10	白	貓的天堂
自學 1	白	搜神抓鬼趣——六朝志怪小說選
自學 2	白	放天燈是傳統，還是為山林製造更多垃圾？
自學 3	白	陳鳳鳳：越南女兒·臺灣母親

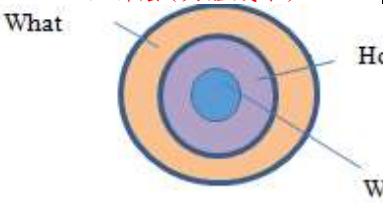
五、素養導向教學規劃：

教學期程	學習重點		單元/主題名稱與活動內容	節數	教學資源/學習策略	評量方式	融入議題	備註
	學習內容	學習表現						
02/16-02/17 (第1週) 02/16開學日 02/17補課(2/15)	Ab-IV-1 4,000個常用字的字形、字音和字義。 Ac-IV-3 文句表達的邏輯與意義。 Ad-IV-1 篇章的主旨、結構、寓意與分析。 Ad-IV-2 新詩、現代散文、現代小說、劇本。 Ba-IV-2 各種描寫的作用及呈現的效果。 Ca-IV-1 各類文本中的飲食、服飾、建築形式、交通工具、名勝古蹟及休閒娛樂等文化內涵。	1-IV-2 依據不同情境，分辨聲情意涵及表達技巧，適切回應。 1-IV-4 靈活應用科技與資訊，增進聆聽能力，加強互動學習效果。 2-IV-1 掌握生活情境，適切表情達意，分享自身經驗。 2-IV-2 有效把握聽聞內容的邏輯，做出提問或回饋。 2-IV-4 靈活運用科技與資訊，豐富表達內容。 4-IV-1 認識國字至少 4,500 字，使用 3,500 字。 5-IV-2 理解各類文本的句子、	第一課聲音鐘 • 引起活動 1. 請學生思考「聲音鐘」的「聲音」與「鐘」有何關聯？ 2. 請學生回想生活中有哪些聲音能夠與時間、季節、特殊活動作連結。 3. 介紹閱讀要領 「Why、How、What」 a. Why: 為什麼(文章主旨) b. How: 如何做(過程) c. What: 做什麼(具體成果)  ※延伸策略——ORID • 教學活動 1. 認識作者——介紹「陳黎文學倉庫」的網站、作者的生平、重要文學作品和文學上的成就。	5	1. 課文朗讀 2. 課文動畫 3. 作者影片 4. 閱讀饗宴聆聽音檔	1. 學習單 2. 口語表達 3. 紙筆測驗	【戶外教育】 戶 J2 擴充對環境的理解，運用所學的知識到生活當中，具備觀察、描述、測量、紀錄的能力。 【多元文化教育】 多 J8 探討不同文化接觸時可能產生的衝突、融合或創新。 【閱讀素養教育】 閱 J4 除紙本閱讀之外，依學習需求選擇適當的閱讀媒材，並了解如何利用適當的管道獲得文本資源。	<input type="checkbox"/> 實施跨領域或跨科目協同教學(需另申請授課鐘點費者) 1. 協同科目： _____ 2. 協同節數： _____

	<p>Cb-IV-2 各類文本中所反映的個人與家庭、鄉里、國族及其他社群的關係。</p> <p>Cc-IV-1 各類文本中的藝術、信仰、思想等文化內涵。</p>	<p>段落與主要概念，指出寫作的目的與觀點。</p> <p>5-IV-3 理解各類文本內容、形式和寫作特色。</p> <p>5-IV-4 應用閱讀策略增進學習效能，整合跨領域知識轉化為解決問題的能力。</p>	<p>2. 講解課文，介紹文中出現過的臺灣民謠、小吃食物。</p> <p>3. 介紹課文中易混淆字進行形音義比較說明。</p> <p>總結活動(製作摘要及心智圖筆記，回顧自身所學)</p> <p>針對本課已經習得的知識加以評量，檢測其學習狀況，並針對同學該次評量不足的部分予以加強。</p>					
<p>02/19-02/23 (第2週)</p> <p>02/21-02/22 九年級第3次模擬考</p>	<p>Ab-IV-1 4,000個常用字的字形、字音和字義。</p> <p>Ac-IV-3 文句表達的邏輯與意義。</p> <p>Ad-IV-1 篇章的主旨、結構、寓意與分析。</p> <p>Ad-IV-2 新詩、現代散文、現代小說、劇本。</p> <p>Ba-IV-2 各種描寫的作用及呈現的效果。</p> <p>Ca-IV-1 各類文本中的飲食、</p>	<p>1-IV-2 依據不同情境，分辨聲情意涵及表達技巧，適切回應。</p> <p>1-IV-4 靈活應用科技與資訊，增進聆聽能力，加強互動學習效果。</p> <p>2-IV-1 掌握生活情境，適切表情達意，分享自身經驗。</p> <p>2-IV-2 有效把握聽聞內容的邏輯，做出提問或回饋。</p> <p>2-IV-4 靈活運用科技與資訊，豐富表達內容。</p>	<p>第一課聲音鐘</p> <ul style="list-style-type: none"> 引起活動 <p>播放叫賣聲，介紹走動巷弄間的叫賣文化與生活關係，引發學生興趣。</p> <p>介紹閱讀要領</p> <p>「Why、How、What」</p> <p>a. Why: 為什麼(文章主旨)</p> <p>b. How: 如何做(過程)</p> <p>c. What: 做什麼(具體成果)</p>  <p>※延伸策略——ORID</p> <ul style="list-style-type: none"> 教學活動 	5	<p>1. 課文朗讀</p> <p>2. 課文動畫</p> <p>3. 作者影片</p> <p>4. 閱讀饗宴聆聽音檔</p>	<p>1. 學習單</p> <p>2. 口語表達</p> <p>3. 紙筆測驗</p>	<p>【戶外教育】</p> <p>戶 J2 擴充對環境的理解，運用所學的知識到生活當中，具備觀察、描述、測量、紀錄的能力。</p> <p>【多元文化教育】</p> <p>多 J8 探討不同文化接觸時可能產生的衝突、融合或創新。</p> <p>【閱讀素養教育】</p> <p>閱 J4 除紙本閱讀之外，依學習需求選擇適當的閱讀媒材，並了</p>	<p><input type="checkbox"/>實施跨領域或跨科目協同教學(需另申請授課鐘點費者)</p> <p>1. 協同科目： _____</p> <p>2. 協同節數： _____</p>

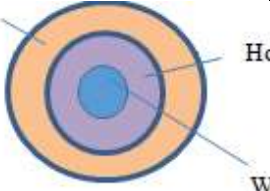
	<p>服飾、建築形式、交通工具、名勝古蹟及休閒娛樂等文化內涵。</p> <p>Cb-IV-2 各類文本中所反映的個人與家庭、鄉里、國族及其他社群的關係。</p> <p>Cc-IV-1 各類文本中的藝術、信仰、思想等文化內涵。</p>	<p>4-IV-1 認識國字至少 4,500 字，使用 3,500 字。</p> <p>5-IV-2 理解各類文本的句子、段落與主要概念，指出寫作的目的與觀點。</p> <p>5-IV-3 理解各類文本內容、形式和寫作特色。</p> <p>5-IV-4 應用閱讀策略增進學習效能，整合跨領域知識轉化為解決問題的能力。</p>	<p>1. 講解本課引用在文中的叫賣聲代表的生活文化、運用的前後呼應寫作效果。</p> <p>2. 教師提問，讓學生想想生活中有哪些詞彙是來自外來語，配合課文及「語文充電站」介紹外來語，以「外來語換裝秀」題目作評量後的講解。</p> <p>3. 讓學生聆聽「臺灣老聲音」，訓練聆聽訊息、掌握關鍵的能力。</p> <p>4. 習作「點線面寫作策略」練習：以「生活中最難忘的聲音」為主題，完成短文寫作。</p> <p>總結活動(製作摘要及心智圖筆記，回顧自身所學)</p> <p>針對本課已經習得的知識加以評量，檢測其學習狀況，並針對同學該次評量不足的部分予以加強。</p>				<p>解如何利用適當的管道獲得文本資源。</p>	
<p>02/26-03/01 (第 3 週) 02/28 和平紀念日放假</p>	<p>Ad-IV-1 篇章的主旨、結構、寓意與分析。</p> <p>Bb-IV-5 藉由敘述事件與描寫景物間接抒情。</p> <p>Cb-IV-2 各類文本中所反映的</p>	<p>2-IV-1 掌握生活情境，適切表情達意，分享自身經驗。</p> <p>2-IV-4 靈活運用科技與資訊，豐富表達內容。</p> <p>5-IV-5 大量閱讀多元文本，理解議題內涵及其與個人生活、社</p>	<p>第二課孩子的鐘塔</p> <p>• 引起活動</p> <p>請學生搜尋器官捐贈資料，加以整理並簡介。</p> <p>1. 介紹閱讀要領</p> <p>「Why、How、What」</p> <p>a. Why: 為什麼(文章主旨)</p> <p>b. How: 如何做(過程)</p> <p>c. What: 做什麼(具體成果)</p>	5	<p>1. 課文朗讀</p> <p>2. 課文動畫</p> <p>3. 作者影片</p> <p>4. 閱讀饗宴聆聽音檔</p>	<p>1. 口語表達</p> <p>2. 學習單</p> <p>3. 紙筆測驗</p>	<p>【生命教育】</p> <p>生 J3 反思生老病死與人生無常的現象，探索人生的目的、價值與意義。</p> <p>生 J6 察覺知性與感性的衝突，尋求知、情、</p>	<p><input type="checkbox"/>實施跨領域或跨科目協同教學(需另申請授課鐘點費者)</p> <p>1. 協同科目： _____</p> <p>2. 協同節數： _____</p>

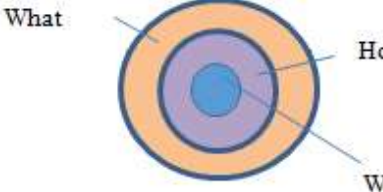
	<p>個人與家庭、鄉里、國族及其他社群的關係。</p>	<p>會結構的關聯性。 5-IV-6 運用圖書館(室)、科技工具，蒐集資訊、組織材料，擴充閱讀視野。</p>	<p>What</p>  <p>※延伸策略——ORID</p> <p>• 教學活動</p> <ol style="list-style-type: none"> 1. 介紹李黎的生平與寫作特色、創作歷程，並透過影音認識作者。 2. 說明器官捐贈的概念。 3. 說明「尼可拉斯效應」之涵義。 4. 連結自身經驗，請學生分享自己與親人相處的生活事例與切身感受。 5. 閱讀文本內容後，請學生設身處地、感同身受，能理解生命教育之意義。 <p>總結活動(製作摘要及心智圖筆記，回顧自身所學)</p> <p>針對本課已經習得的知識加以評量，檢測其學習狀況，並針對同學該次評量不足的部分予以加強。</p>				<p>意、行統整之途徑。</p> <p>【家庭教育】 家 J2 探討社會與自然環境對個人及家庭的影響。</p>	
--	-----------------------------	--	---	--	--	--	--	--

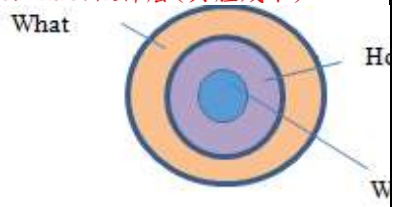
<p>03/04-03/08 (第4週)</p>	<p>Ad-IV-1 篇章的主旨、結構、寓意與分析。 Bb-IV-5 藉由敘述事件與描寫景物間接抒情。 Cb-IV-2 各類文本中所反映的個人與家庭、鄉里、國族及其他社群的關係。</p>	<p>2-IV-1 掌握生活情境，適切表情達意，分享自身經驗。 2-IV-4 靈活運用科技與資訊，豐富表達內容。 5-IV-5 大量閱讀多元文本，理解議題內涵及其與個人生活、社會結構的關聯性。 5-IV-6 運用圖書館(室)、科技工具，蒐集資訊、組織材料，擴充閱讀視野。</p>	<p>第二課 孩子的鐘塔 • 引起活動 請學生分段誦讀〈孩子的鐘塔〉。 介紹閱讀要領 「Why、How、What」 a. Why: 為什麼(文章主旨) b. How: 如何做(過程) c. What: 做什麼(具體成果)</p>  <p>※延伸策略——ORID</p> <p>• 教學活動 1. 根據文章內容進行提問教學，並帶領學生體會文字背後的意境。 2. 分析寫作手法：以「藉事抒懷」的表現手法，使文句變得更為深入、真摯。 3. 請學生分享自己的親身經歷、生活實例，或是報章媒體的相關報導，藉此讓學生了解人間處處是溫情。</p>	<p>5</p>	<p>1. 課文朗讀 2. 課文動畫 3. 作者影片 4. 閱讀饗宴聆聽音檔</p>	<p>1. 作業呈現 2. 口語表達 3. 文章朗誦</p>	<p>【生命教育】 生 J3 反思生老病死與人生無常的現象，探索人生的目的、價值與意義。 生 J6 察覺知性與感性的衝突，尋求知、情、意、行統整之途徑。 【家庭教育】 家 J2 探討社會與自然環境對個人及家庭的影響。</p>	<p><input type="checkbox"/> 實施跨領域或跨科目協同教學(需另申請授課鐘點費者)</p> <p>1. 協同科目： _____</p> <p>2. 協同節數： _____</p>
------------------------------	---	---	--	----------	--	--	--	---

			<p>4. 課本「讀後檢測站」、「問題與討論」、「應用練習」等分析討論。</p> <p>總結活動(製作摘要及心智圖筆記, 回顧自身所學)</p> <p>針對本課已經習得的知識加以評量, 檢測其學習狀況, 並針對同學該次評量不足的部分予以加強。</p>					
03/11-03/15 (第5週)	<p>Ac-IV-3 文句表達的邏輯與意義。</p> <p>Ad-IV-1 篇章的主旨、結構、寓意與分析。</p> <p>Ad-IV-2 新詩、現代散文、現代小說、劇本。</p> <p>Ba-IV-1 順敘、倒敘、插敘與補敘法。</p> <p>Ba-IV-2 各種描寫的作用及呈現的效果。</p> <p>Cc-IV-1 各類文本中的藝術、</p>	<p>1-IV-1 以同理心, 聆聽各項發言, 並加以記錄、歸納。</p> <p>2-IV-1 掌握生活情境, 適切表情達意, 分享自身經驗。</p> <p>2-IV-2 有效把握聽聞內容的邏輯, 做出提問或回饋。</p> <p>4-IV-1 認識國字至少 4,500 字, 使用 3,500 字。</p> <p>5-IV-2 理解各類文本的句子、段落與主要概</p>	<p>第三課紙船印象</p> <ul style="list-style-type: none"> 引起活動 <p>根據課名「紙船」, 先讓學生想想分享自己兒時印象深刻的遊戲或玩具, 再介紹臺灣古早童玩, 以增添學習興趣。</p> <p>介紹閱讀要領</p> <p>「Why、How、What」</p> <p>a. Why: 為什麼(文章主旨)</p> <p>b. How: 如何做(過程)</p> <p>c. What: 做什麼(具體成果)</p> <p>What</p>  <p>※延伸策略——ORID</p> <ul style="list-style-type: none"> 教學活動 	5	<ol style="list-style-type: none"> 1. 課文朗讀 2. 課文動畫 3. 作者影片 4. 閱讀饗宴聆聽音檔 	<ol style="list-style-type: none"> 1. 口語表達 2. 紙筆測驗 3. 學習單 4. 主題寫作 	<p>【家庭教育】</p> <p>家 J5 了解與家人溝通互動及相互支持的適切方式。</p> <p>【品德教育】</p> <p>品 EJU2 孝悌仁愛。</p> <p>品 EJU7 欣賞感恩。</p> <p>【多元文化教育】</p> <p>多 J2 關懷我族文化遺產的傳承與興革。</p> <p>【閱讀素養教育】</p> <p>閱 J2 發展跨文本的比對、分析、深究的能</p>	<p><input type="checkbox"/> 實施跨領域或跨科目協同教學(需另申請授課鐘點費者)</p> <ol style="list-style-type: none"> 1. 協同科目: _____ 2. 協同節數: _____

	<p>信仰、思想等文化內涵。</p>	<p>念，指出寫作的目的與觀點。</p> <p>5-IV-3 理解各類文本內容、形式和寫作特色。</p> <p>5-IV-4 應用閱讀策略增進學習效能，整合跨領域知識轉化為解決問題的能力。</p> <p>5-IV-5 大量閱讀多元文本，理解議題內涵及其與個人生活、社會結構的關聯性。</p> <p>6-IV-3 靈活運用仿寫、改寫等技巧，增進寫作能力。</p>	<p>1. 介紹田莊作家洪醒夫的生平、寫作風格及代表作品。</p> <p>2. 賞析首段的寫法，讓學生用九宮格寫下排列出記憶深淺的事物。</p> <p>3. 講解文中對印象深淺、描述放紙船情景的寫作手法。</p> <p>4. 進一步請學生練習完成應用練習二「排比仿寫」的創作，點名學生回答。</p> <p>總結活動(製作摘要及心智圖筆記，回顧自身所學)</p> <p>針對本課已經習得的知識加以評量，檢測其學習狀況，並針對同學該次評量不足的部分予以加強。</p>				<p>力，以判讀文本知識的正確性。</p> <p>閱 J5 活用文本，認識並運用滿足基本生活需求所使用之文本。</p>	
<p>03/18-03/22 (第 6 週)</p>	<p>Ac-IV-3 文句表達的邏輯與意義。</p> <p>Ad-IV-1 篇章的主旨、結構、寓意與分析。</p> <p>Ad-IV-2 新詩、現代散文、現代小說、劇本。</p>	<p>1-IV-1 以同理心，聆聽各項發言，並加以記錄、歸納。</p> <p>2-IV-1 掌握生活情境，適切表情達意，分享自身經驗。</p> <p>2-IV-2 有效把握聽聞內容的邏輯，做出提問或回饋。</p>	<p>第三課紙船印象</p> <ul style="list-style-type: none"> 引起活動 <p>請學生回想過往的成長中，有沒有什麼東西會讓自己想起往事？而這件事情是親友對自己的照顧。</p> <p>介紹閱讀要領</p> <p>「Why、How、What」</p> <p>a. Why: 為什麼(文章主旨)</p> <p>b. How: 如何做(過程)</p> <p>c. What: 做什麼(具體成果)</p>	5	<p>1. 課文朗讀</p> <p>2. 課文動畫</p> <p>3. 作者影片</p> <p>4. 閱讀饗宴聆聽音檔</p>	<p>1. 口語表達</p> <p>2. 紙筆測驗</p> <p>3. 學習單</p> <p>4. 主題寫作</p>	<p>【家庭教育】</p> <p>家 J5 了解與家人溝通互動及相互支持的適切方式。</p> <p>【品德教育】</p> <p>品 EJU2 孝悌仁愛。</p> <p>品 EJU7 欣賞感恩。</p> <p>【多元文化教育】</p>	<p><input type="checkbox"/>實施跨領域或跨科目協同教學(需另申請授課鐘點費者)</p> <p>1. 協同科目： _____</p> <p>2. 協同節數： _____</p>

	<p>Ba-IV-1 順敘、倒敘、插敘與補敘法。</p> <p>Ba-IV-2 各種描寫的作用及呈現的效果。</p> <p>Cc-IV-1 各類文本中的藝術、信仰、思想等文化內涵。</p>	<p>4-IV-1 認識國字至少 4,500 字，使用 3,500 字。</p> <p>5-IV-2 理解各類文本的句子、段落與主要概念，指出寫作的目的與觀點。</p> <p>5-IV-3 理解各類文本內容、形式和寫作特色。</p> <p>5-IV-4 應用閱讀策略增進學習效能，整合跨領域知識轉化為解決問題的能力。</p> <p>5-IV-5 大量閱讀多元文本，理解議題內涵及其與個人生活、社會結構的關聯性。</p> <p>6-IV-3 靈活運用仿寫、改寫等技巧，增進寫作能力。</p>	<p>What</p>  <p>※延伸策略——ORID</p> <p>• 教學活動</p> <ol style="list-style-type: none"> 1. 講解課文，強調「紙船」在文中的涵義。 2. 搭配「語文充電站」介紹年齡的代稱與相關典故。 3. 引導學生完成應用練習—「年齡代稱」。 <p>總結活動(製作摘要及心智圖筆記，回顧自身所學)</p> <p>針對本課已經習得的知識加以評量，檢測其學習狀況，並針對同學該次評量不足的部分予以加強。</p>				<p>多 J2 關懷我族文化遺產的傳承與興革。</p> <p>【閱讀素養教育】</p> <p>閱 J2 發展跨文本的比對、分析、深究的能力，以判讀文本知識的正確性。</p> <p>閱 J5 活用文本，認識並運用滿足基本生活需求所使用之文本。</p>	
<p>03/25-03/29 (第 7 週) 03/28-</p>	<p>Ab-IV-1 4,000 個常用字的字形、字音和字義。</p>	<p>2-IV-2 有效把握聽聞內容的邏輯，做出提問或回饋。</p>	<p>語文常識(一)漢字的結構(第一段考)</p> <p>• 引起活動</p> <ol style="list-style-type: none"> 1. 介紹文字產生的作用與傳說。 	5	<ol style="list-style-type: none"> 1. 漢字的結構學習單 2. 漢字的結構動畫 3. 漢字動畫網路資源 	<ol style="list-style-type: none"> 1. 學習單 2. 資料蒐集 3. 口頭報告 	<p>【多元文化教育】</p> <p>多 J1 珍惜並維護我族文化。</p>	<input type="checkbox"/> 實施跨領域或跨科目協同教學(需另申請授課鐘點費者)

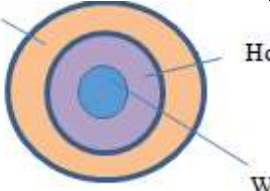
<p>03/29 第1次段考(暫定)</p>	<p>Ab-IV-3 基本的造字原則：象形、指事、會意、形聲。</p>	<p>2-IV-4 靈活運用科技與資訊，豐富表達內容。 4-IV-1 認識國字至少 4,500 字，使用 3,500 字。 4-IV-2 認識造字的原則，輔助識字，了解文字的形、音、義。 4-IV-6 能夠寫出正確美觀的硬筆字。 5-IV-6 運用圖書館(室)、科技工具，蒐集資訊、組織材料，擴充閱讀視野。</p>	<p>2. 讓學生觀察實物圖像與象形字的差異。 例如：人、水、山、魚、鳥等。 3. 讓學生體會指示字如何透過部件表達抽象概念。例如：本、末、甘、刃等。 4. 請學生試著念出下列同體會意字：麤、森、麤、磊、鑫、淼、垚。 5. 解釋「江」、「河」是什麼樣的形聲字，讓學生分組完成六種類型的形聲字報告。 6. 運用「漢字的結構動畫」與學生互動，認識漢字形體。</p> <p>介紹閱讀要領 「Why、How、What」 a. Why: 為什麼(文章主旨) b. How: 如何做(過程) c. What: 做什麼(具體成果)</p>  <p>※延伸策略——ORID</p> <p>• 教學活動 1. 介紹並解釋象形、指事、會意、形聲的定義及造字的方法。 2. 教導學生觀察字形的演變，並指出造字法則。</p>					<p>1. 協同科目： _____</p> <p>2. 協同節數： _____</p>
------------------------	-------------------------------------	---	--	--	--	--	--	---

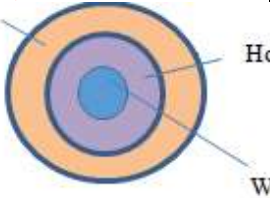
			<p>3. 教導學生分辨形聲字的形符和聲符。</p> <p>4. 解密漢字，讓學生從上下文辨識甲骨文，增加對漢字形體的興趣。</p> <p>總結活動(製作摘要及心智圖筆記，回顧自身所學)</p> <p>針對本課已經習得的知識加以評量，檢測其學習狀況，並針對同學該次評量不足的部分予以加強。</p>					
<p>04/01-04/05 (第8週) 04/04-04/05 兒童清明連假</p>	<p>Ac-IV-3 文句表達的邏輯與意義。</p> <p>Ad-IV-2 新詩、現代散文、現代小說、劇本。</p> <p>Ba-IV-2 各種描寫的作用及呈現的效果。</p> <p>Bb-IV-5 藉由敘述事件與描寫景物間接抒情。</p>	<p>1-IV-4 靈活應用科技與資訊，增進聆聽能力，加強互動學習效果。</p> <p>2-IV-1 掌握生活情境，適切表情達意，分享自身經驗。</p> <p>4-IV-1 認識國字至少 4,500 字，使用 3,500 字。</p> <p>4-IV-3 能運用字典或辭典了解一字多音及一字多義的現象。</p> <p>4-IV-6 能夠寫出正確美觀的硬筆字。</p>	<p>第四課小詩選</p> <ul style="list-style-type: none"> 引起活動 <p>1. 請學生先搜尋「跳水」、「放風箏」兩項活動相關資訊。</p> <p>2. 請學生分享跳水或放風箏的經驗與感受。</p> <p>3. 老師總結學生報告的內容，介紹「跳水」、「放風箏」兩項活動。</p> <p>介紹閱讀要領</p> <p>「Why、How、What」</p> <p>a. Why: 為什麼(文章主旨)</p> <p>b. How: 如何做(過程)</p> <p>c. What: 做什麼(具體成果)</p> 	5	<p>1. 課文朗讀</p> <p>2. 課文動畫</p> <p>3. 作者影片</p> <p>4. 閱讀饗宴聆聽音檔</p>	<p>1. 學習單</p> <p>2. 詩歌朗誦</p> <p>3. 口頭報告</p> <p>4. 主題寫作</p>	<p>【閱讀素養教育】</p> <p>閱 J6 懂得在不同學習及生活情境中使用文本之規則。</p> <p>閱 J10 主動尋求多元的詮釋，並試著表達自己的想法。</p> <p>【生命教育】</p> <p>生 J2 探討完整的人的各個面向，包括身體與心理、理性與感性、自由與命定、境遇與嚮往，理解人的主體能動性，培養適切的自我觀。</p>	<p><input type="checkbox"/> 實施跨領域或跨科目協同教學(需另申請授課鐘點費者)</p> <p>1. 協同科目： _____</p> <p>2. 協同節數： _____</p>

		<p>5-IV-1 比較不同標點符號的表達效果，流暢朗讀各類文本，並表現情感的起伏變化。</p> <p>5-IV-3 理解各類文本內容、形式和寫作特色。</p> <p>6-IV-3 靈活運用仿寫、改寫等技巧，增進寫作能力。</p> <p>6-IV-4 依據需求書寫各類文本。</p>	<p>※延伸策略——ORID</p> <p>• 教學活動</p> <ol style="list-style-type: none"> 1. 透過影音認識作者（艾青、白靈）生平與寫作風格。 2. 分享跳水比賽的資訊，與〈跳水〉一詩的涵義（若能以「樂在其中」的心態去追求理想，往往也能帶來美好的回應）作結合。 3. 教導學生從課文中的「湛藍」、「雪白」，感受〈跳水〉這首色彩鮮明、充滿畫面感的小詩。 4. 蒐集造型特殊的風箏圖片或實物。 5. 將放風箏時，「期望風箏放得越高越好」的心境，與人生中「青雲直上」的渴望連結，讓學生感受小詩以小喻大，以有限蘊含無限的特色。 <p>總結活動（製作摘要及心智圖筆記，回顧自身所學）</p> <p>針對本課已經習得的知識加以評量，檢測其學習狀況，並針對同學該次評量不足的部分予以加強。</p>					
04/08-04/12 (第9週)	Ac-IV-3 文句表達的邏輯與意義。 Ad-IV-2 新詩、現代散	1-IV-4 靈活應用科技與資訊，增進聆聽能力，加強互動學習效果。	<p>第四課小詩選</p> <p>• 引起活動</p> <ol style="list-style-type: none"> 1. 請學生分組朗誦〈跳水〉、〈風箏〉。 	5	<ol style="list-style-type: none"> 1. 課文朗讀 2. 課文動畫 3. 作者影片 4. 閱讀饗宴聆聽音檔 	<ol style="list-style-type: none"> 1. 學習單 2. 詩歌朗誦 3. 口頭報告 4. 主題寫作 	<p>【閱讀素養教育】</p> <p>閱 J6 懂得在不同學習及生活情</p>	<input type="checkbox"/> 實施跨領域或跨科目協同教學(需另申請授課鐘點費者)


	<p>文、現代小說、劇本。 Ba-IV-2 各種描寫的作用及呈現的效果。 Bb-IV-5 藉由敘述事件與描寫景物間接抒情。</p>	<p>2-IV-1 掌握生活情境，適切表情達意，分享自身經驗。 4-IV-1 認識國字至少 4,500 字，使用 3,500 字。 4-IV-3 能運用字典或辭典了解一字多音及一字多義的現象。 4-IV-6 能夠寫出正確美觀的硬筆字。 5-IV-1 比較不同標點符號的表達效果，流暢朗讀各類文本，並表現情感的起伏變化。 5-IV-3 理解各類文本內容、形式和寫作特色。 6-IV-3 靈活運用仿寫、改寫等技巧，增進寫作能力。 6-IV-4 依據需求書寫各類文本。</p>	<p>2. 分析兩首小詩都具有「藉事或物抒發情懷」的特色，進而鼓勵學生培養正向、積極追尋理想的態度。 3. 述說「小詩」以「行」為結構的表達方式。 介紹閱讀要領 「Why、How、What」 a. Why: 為什麼(文章主旨) b. How: 如何做(過程) c. What: 做什麼(具體成果)</p>  <p>※延伸策略——ORID</p> <p>• 教學活動</p> <p>1. 小詩鑑賞：閱讀小詩，仔細揣摩，分辨出它所歌詠或描述的對象、活動。(應用練習一、二) 2. 習作「點線面寫作策略」練習：以「靜物寫生——○○○」為主題，讓學生自己選擇一個物件，運用觀察力與想像力，完成段落寫作。</p> <p>總結活動(製作摘要及心智圖筆記，回顧自身所學) 針對本課已經習得的知識加以評量，檢測其學習狀況，並針對同</p>				<p>境中使用文本之規則。 閱 J10 主動尋求多元的詮釋，並試著表達自己的想法。 【生命教育】 生 J2 探討完整的人的各個面向，包括身體與心理、理性與感性、自由與命定、境遇與嚮往，理解人的主體能動性，培養適切的自我觀。</p>	<p>1. 協同科目： _____</p> <p>2. 協同節數： _____</p>
--	---	---	--	--	--	--	--	---

			學該次評量不足的部分予以加強。					
04/15-04/19 (第10週) 04/16-04/17 九年級第4次模擬考 04/19 校慶(暫定)	Ab-IV-6 常用文言文的詞義及語詞結構。 Ab-IV-7 常用文言文的字詞、虛字、古今義變。 Ac-IV-3 文句表達的邏輯與意義。 Ad-IV-1 篇章的主旨、結構、寓意與分析。 Ad-IV-3 韻文：如古體詩、樂府詩、近體詩、詞、曲等。 Bb-IV-1 自我及人際交流的感受。 Bb-IV-4 直接抒情。 Bb-IV-5 藉由敘述事件與描寫景物間接抒情。	1-IV-2 依據不同情境，分辨聲情意涵及表達技巧，適切回應。 2-IV-1 掌握生活情境，適切表情達意，分享自身經驗。 2-IV-2 有效把握聽聞內容的邏輯，做出提問或回饋。 4-IV-1 認識國字至少 4,500 字，使用 3,500 字。 4-IV-3 能運用字典或辭典了解一字多音及一字多義的現象。 4-IV-6 能夠寫出正確美觀的硬筆字。 5-IV-2 理解各類文本的句子、段落與主要概念，指出寫作的目的與觀點。	第五課近體詩選 • 引起活動 1. 點名學生背誦〈黃鶴樓送孟浩然之廣陵〉上學期在〈朋友相交〉學過的絕句，再請其他學生回想上學期及小學曾經學過或聽過的絕句。 2. 講解近體詩（絕句、律詩）的格律，並介紹近體詩的大略發展：唐代最興盛，讓學生知道近體詩不是只「唐詩」，只要依照這種格律規則創作的都是近體詩。 3. 簡述臺灣古典詩的發展，讓學生知道鄭氏政權、清帝國時期、日治時期的幾位熟悉文人都有創作近體詩，了解古人藉寫詩抒發情感，就好比現代人常在社群媒體發文一樣。 介紹閱讀要領 「Why、How、What」 a. Why: 為什麼(文章主旨) b. How: 如何做(過程) c. What: 做什麼(具體成果)	5	1. 課文朗讀 2. 課文動畫 3. 作者影片 4. 閱讀饗宴聆聽音檔	1. 學習單 2. 詩歌背誦、吟唱 3. 紙筆測驗	【閱讀素養教育】 閱 J1 發展多元文本的閱讀策略。 【人權教育】 人 J3 探索各種利益可能發生的衝突，並了解如何運用民主審議方式及正當的程序，以形成公共規則，落實平等自由之保障。 人 J13 理解戰爭、和平對人類生活的影響。 【生命教育】 生 J3 反思生老病死與人生無常的現象，探索人生的目的、價值與意義。	<input type="checkbox"/> 實施跨領域或跨科目協同教學(需另申請授課鐘點費者) 1. 協同科目： _____ 2. 協同節數： _____

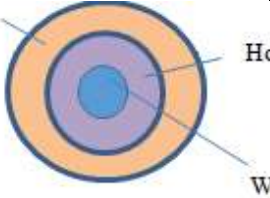
	<p>Cb-IV-2 各類文本中所反映的個人與家庭、鄉里、國族及其他社群的關係。</p> <p>Cc-IV-1 各類文本中的藝術、信仰、思想等文化內涵。</p>	<p>5-IV-3 理解各類文本內容、形式和寫作特色。</p> <p>5-IV-4 應用閱讀策略增進學習效能，整合跨領域知識轉化為解決問題的能力。</p>	<p>What</p>  <p>※延伸策略——ORID</p> <p>• 教學活動</p> <ol style="list-style-type: none"> 1. 介紹王之渙生平與詩歌特色。 2. 說明〈登鶴雀樓〉中，登高望遠的涵義。 3. 請學生閱讀習作的閱讀饗宴單元〈春望〉，體會杜甫目睹安史之亂長安淪陷後的心情。 <p>總結活動(製作摘要及心智圖筆記，回顧自身所學)</p> <p>針對本課已經習得的知識加以評量，檢測其學習狀況，並針對同學該次評量不足的部分予以加強。</p>					
<p>04/22-04/26 (第 11 週)</p>	<p>Ab-IV-6 常用文言文的詞義及語詞結構。</p> <p>Ab-IV-7 常用文言文的字詞、虛字、古今義變。</p> <p>Ac-IV-3 文句表達的邏輯與意義。</p>	<p>1-IV-4 靈活應用科技與資訊，增進聆聽能力，加強互動學習效果。</p> <p>2-IV-1 掌握生活情境，適切表情達意，分享自身經驗。</p>	<p>第五課近體詩選</p> <p>• 引起活動</p> <ol style="list-style-type: none"> 1. 聆聽三種〈聞官軍收河南河北〉的詩歌表演，感受音韻之美。 2. 說明杜甫〈聞官軍收河南河北〉和賴和〈出獄歸家〉的創作，都與當時的社會事件關係密切。 <p>介紹閱讀要領</p>	5	<ol style="list-style-type: none"> 1. 課文朗讀 2. 課文動畫 3. 作者影片 4. 閱讀饗宴聆聽音檔 	<ol style="list-style-type: none"> 1. 學習單 2. 詩歌背誦、吟唱 3. 口語表達 	<p>【閱讀素養教育】</p> <p>閱 J1 發展多元文本的閱讀策略。</p> <p>【人權教育】</p> <p>人 J3 探索各種利益可能發生的衝突，並了解如何運用民主審議</p>	<p><input type="checkbox"/> 實施跨領域或跨科目協同教學(需另申請授課鐘點費者)</p> <ol style="list-style-type: none"> 1. 協同科目： _____ 2. 協同節數： _____

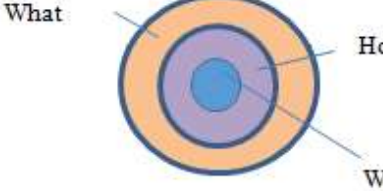
<p>Ad-IV-1 篇章的主旨、結構、寓意與分析。</p> <p>Ad-IV-3 韻文：如古體詩、樂府詩、近體詩、詞、曲等。</p> <p>Bb-IV-1 自我及人際交流的感受。</p> <p>Bb-IV-4 直接抒情。</p> <p>Bb-IV-5 藉由敘述事件與描寫景物間接抒情。</p> <p>Cb-IV-2 各類文本中所反映的個人與家庭、鄉里、國族及其他社群的關係。</p> <p>Cc-IV-1 各類文本中的藝術、信仰、思想等文化內涵。</p>	<p>2-IV-2 有效把握聽聞內容的邏輯，做出提問或回饋。</p> <p>4-IV-1 認識國字至少 4,500 字，使用 3,500 字。</p> <p>4-IV-3 能運用字典或辭典了解一字多音及一字多義的現象。</p> <p>4-IV-6 能夠寫出正確美觀的硬筆字。</p> <p>5-IV-2 理解各類文本的句子、段落與主要概念，指出寫作的目的與觀點。</p> <p>5-IV-3 理解各類文本內容、形式和寫作特色。</p> <p>5-IV-4 應用閱讀策略增進學習效能，整合跨領域知識轉化為解決問題的能力。</p>	<p>「Why、How、What」</p> <p>a. Why: 為什麼(文章主旨)</p> <p>b. How: 如何做(過程)</p> <p>c. What: 做什麼(具體成果)</p> <p>What</p>  <p>※延伸策略——ORID</p> <p>• 教學活動</p> <ol style="list-style-type: none"> 1. 說明〈聞官軍收河南河北〉一詩押韻的字與對仗的句子。 2. 重要字詞解釋：劍外、卻看妻子、漫卷、放歌、縱酒、青春。 3. 讓學生再次聆聽三種〈聞官軍收河南河北〉的詩歌表演，分享自己聽課前後的感受是否有差別性，並說明自己最喜歡哪一種詩歌表演與原因。 4. 說明〈出獄歸家〉一詩押韻的字與情意。 5. 重要字詞解釋：莽莽、乾坤、此生拚與世相違。 6. 介紹幾首與臺灣風土或歷史相關的近體詩讓學生認識。 <p>總結活動(製作摘要及心智圖筆記，回顧自身所學)</p> <p>針對本課已經習得的知識加以評量，檢測其學習狀況，並針對同</p>				<p>方式及正當的程序，以形成公共規則，落實平等自由之保障。</p> <p>人 J13 理解戰爭、和平對人類生活的影響。</p> <p>【生命教育】</p> <p>生 J3 反思生老病死與人生無常的現象，探索人生的目的、價值與意義。</p>	
--	---	--	--	--	--	---	--

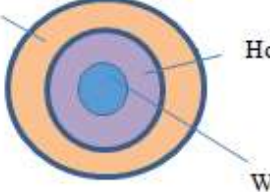
			學該次評量不足的部分予以加強。					
04/29-05/03 (第12週)	Ab-IV-5 5,000個常用語詞的使用。 Ac-IV-3 文句表達的邏輯與意義。 Ad-IV-1 篇章的主旨、結構、寓意與分析。 Bc-IV-2 描述、列舉、因果、問題解決、比較、分類、定義等寫作手法。 Ca-IV-2 各類文本中表現科技文明演進、生存環境發展的文化內涵。 Cc-IV-1 各類文本中的藝術、信仰、思想等文化內涵。	1-IV-1 以同理心，聆聽各項發言，並加以記錄、歸納。 1-IV-2 依據不同情境，分辨聲情意涵及表達技巧，適切回應。 2-IV-1 掌握生活情境，適切表情達意，分享自身經驗。 2-IV-2 有效把握聽聞內容的邏輯，做出提問或回饋。 4-IV-1 認識國字至少4,500字，使用3,500字。 5-IV-2 理解各類文本的句子、段落與主要概念，指出寫作的目的與觀點。 5-IV-3 理解各類文本內容、形式和寫作特色。	第六課石虎是我們的龍貓 • 引起活動 1. 先讓學生觀看「石虎」與「虎斑貓」的圖片或影片，讓學生辨識兩者差異，加以搶答。 2. 教師引導學生先思考篇名〈石虎是我們的龍貓〉有什麼涵義？ 3. 教師拿出龍貓的圖照，簡單說明〈龍貓〉這部電影裡，「龍貓」的身分與帶給日本社會的影響。 介紹閱讀要領 「Why、How、What」 a. Why: 為什麼(文章主旨) b. How: 如何做(過程) c. What: 做什麼(具體成果)  ※延伸策略——ORID • 教學活動 1. 介紹作者——劉克襄生平及創作風格。 2. 介紹作者寫作的時空背景(2014年)。	5	1. 課文朗讀 2. 課文動畫 3. 與石虎相關影片、報導 4. 閱讀饗宴聆聽音檔	1. 口頭表達 2. 學習單 3. 作業評量	【戶外教育】 戶 J1 善用教室外、戶外及校外教學，認識臺灣環境並參訪自然及文化資產，如國家公園、國家風景區及國家森林公園等。 【環境教育】 環 J1 了解生物多樣性及環境承載力的重要性。 環 J2 了解人與周遭動物的互動關係，認識動物需求，並關切動物福利。 【閱讀素養教育】 閱 J4 除紙本閱讀之外，依學習需求選擇適當的閱讀媒材，並了解如何利用適當的管道獲得文本資源。 閱 J9 樂於參與閱讀相關的學習	<input type="checkbox"/> 實施跨領域或跨科目協同教學(需另申請授課鐘點費者) 1. 協同科目： _____ 2. 協同節數： _____

		5-IV-4 應用閱讀策略增進學習效能，整合跨領域知識轉化為解決問題的能力。	3. 概述淺山生態的定義。 4. 石虎在淺山生態扮演的角色。 5. 石虎目前的生存狀況。 6. 講解並與學生討論課文內容。 總結活動(製作摘要及心智圖筆記，回顧自身所學) 針對本課已經習得的知識加以評量，檢測其學習狀況，並針對同學該次評量不足的部分予以加強。				活動，並與他人交流。	
05/06-05/10 (第13週) 05/09-05/10 九年級第2次段考(暫定)	Ab-IV-5 5,000個常用語詞的使用。 Ac-IV-3 文句表達的邏輯與意義。 Ad-IV-1 篇章的主旨、結構、寓意與分析。 Bc-IV-2 描述、列舉、因果、問題解決、比較、分類、定義等寫作手法。 Ca-IV-2 各類文本中表現科技文明演進、生存環境發展的文化內涵。	1-IV-1 以同理心，聆聽各項發言，並加以記錄、歸納。 1-IV-2 依據不同情境，分辨聲情意涵及表達技巧，適切回應。 2-IV-1 掌握生活情境，適切表情達意，分享自身經驗。 2-IV-2 有效把握聽聞內容的邏輯，做出提問或回饋。 4-IV-1 認識國字至少 4,500 字，使用 3,500 字。	第六課石虎是我們的龍貓 • 引起活動 分析〈石虎是我們的龍貓〉寫作手法：從山林自然環境過度開發，臺灣特有動物石虎銳減，思考山林開發問題。 介紹閱讀要領 「Why、How、What」 a. Why: 為什麼(文章主旨) b. How: 如何做(過程) c. What: 做什麼(具體成果)  ※延伸策略——ORID • 教學活動	5	1. 課文朗讀 2. 課文動畫 3. 與石虎相關影片、報導 4. 閱讀饗宴聆聽音檔	1. 小組報告 2. 學習單 3. 作業評量	【戶外教育】 戶 J1 善用教室外、戶外及校外教學，認識臺灣環境並參訪自然及文化資產，如國家公園、國家風景區及國家森林公園等。 【環境教育】 環 J1 了解生物多樣性及環境承载力的重要性。 環 J2 了解人與周遭動物的互動關係，認識動物需求，並關切動物福利。 【閱讀素養教育】	<input type="checkbox"/> 實施跨領域或跨科目協同教學(需另申請授課鐘點費者) 1. 協同科目： _____ 2. 協同節數： _____

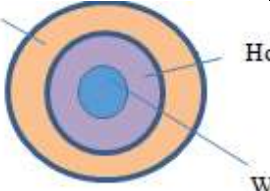
	Cc-IV-1 各類文本中的藝術、信仰、思想等文化內涵。	5-IV-2 理解各類文本的句子、段落與主要概念，指出寫作的目的與觀點。 5-IV-3 理解各類文本內容、形式和寫作特色。 5-IV-4 應用閱讀策略增進學習效能，整合跨領域知識轉化為解決問題的能力。	1. 從石虎保育的議題引導學生完成應用練習二「友善棲地·守護石虎」。 2. 發下數則與石虎相關的報導，讓學生按發現問題(石虎生存遇到那些危機)、分析問題(這些危機的產生原因)、提出建議(目前有哪些保育石虎的作為)三個步驟加以分類整理，各組派到黑板寫下答案。 3. 引導各組學生分別從校園現象找出問題，練習用「問題解決三步驟」完成應用練習一。 總結活動(製作摘要及心智圖筆記，回顧自身所學) 針對本課已經習得的知識加以評量，檢測其學習狀況，並針對同學該次評量不足的部分予以加強。				閱 J4 除紙本閱讀之外，依學習需求選擇適當的閱讀媒材，並了解如何利用適當的管道獲得文本資源。 閱 J9 樂於參與閱讀相關的學習活動，並與他人交流。	
05/13-05/17 (第 14 週) 七、八年級第 2 次段考(暫定) 05/18-05/19 國	Ab-IV-8 各體書法與名家碑帖的認識與欣賞。 Ca-IV-1 各類文本中的飲食、服飾、建築形式、交通工具、名勝古蹟及休閒娛樂等文化內涵。	1-IV-4 靈活應用科技與資訊，增進聆聽能力，加強互動學習效果。 2-IV-2 有效把握聽聞內容的邏輯，做出提問或回饋。 2-IV-4 靈活運用科技與資訊，豐富表達內容。	語文常識(二)漢字的流變與書法欣賞(第二次段考) • 引起活動 老師可列舉廟宇楹柱、石刻、匾額等圖照，讓學生發現這些字體的不同，引起學習動機。 介紹閱讀要領 「Why、How、What」 a. Why: 為什麼(文章主旨) b. How: 如何做(過程) c. What: 做什麼(具體成果)	5	1. 書法形體的撲克牌 2. 翰林國中國文 YouTube 頻道	1. 學習單 2. 口語表達	【多元文化教育】 多 J2 關懷我族文化遺產的傳承與興革。	<input type="checkbox"/> 實施跨領域或跨科目協同教學(需另申請授課鐘點費者) 1. 協同科目： _____ 2. 協同節數： _____

<p>中教育會考</p>	<p>Cb-IV-2 各類文本中所反映的個人與家庭、鄉里、國族及其他社群的關係。 Cc-IV-1 各類文本中的藝術、信仰、思想等文化內涵。</p>	<p>4-IV-1 認識國字至少 4,500 字，使用 3,500 字。 4-IV-4 認識各種書體，欣賞名家碑帖。 4-IV-5 欣賞書法的行款和布局、行氣及風格。 4-IV-6 能夠寫出正確美觀的硬筆字。 5-IV-6 運用圖書館(室)、科技工具，蒐集資訊、組織材料，擴充閱讀視野。</p>	<p>What</p>  <p>※延伸策略——ORID</p> <p>• 教學活動</p> <ol style="list-style-type: none"> 1. 說明各種字體之間演變與傳承的關係。 2. 述說文字形體的演變，及漢字的實用性與藝術性。 3. 引導學生發現各文字形體間筆畫的差異與特點，介紹各形體名稱，加深學習印象。 4. 帶學生欣賞王羲之、張旭、顏真卿、柳公權的代表碑帖，認識其書法特色。 5. 講述這幾位名家的書法故事，增加學生學習興趣。 6. 請學生完成應用練習「漢字藝廊」。 <p>總結活動(製作摘要及心智圖筆記，回顧自身所學)</p> <p>針對本課已經習得的知識加以評量，檢測其學習狀況，並針對同學該次評量不足的部分予以加強。</p>					
--------------	---	---	--	--	--	--	--	--

<p>05/20-05/24 (第 15 週)</p>	<p>Ab-IV-6 常用文言文的詞義及語詞結構。 Ab-IV-7 常用文言文的字詞、虛字、古今義變。 Ac-IV-3 文句表達的邏輯與意義。 Ad-IV-1 篇章的主旨、結構、寓意與分析。 Ad-IV-4 非韻文：如古文、古典小說、語錄體、寓言等。 Cb-IV-2 各類文本中所反映的個人與家庭、鄉里、國族及其他社群的關係。 Cc-IV-1 各類文本中的藝術、信仰、思想等文化內涵。</p>	<p>1-IV-2 依據不同情境，分辨聲情意涵及表達技巧，適切回應。 2-IV-2 有效把握聽聞內容的邏輯，做出提問或回饋。 4-IV-1 認識國字至少 4,500 字，使用 3,500 字。 4-IV-3 能運用字典或辭典了解一字多音及一字多義的現象。 5-IV-2 理解各類文本的句子、段落與主要概念，指出寫作的目的與觀點。 5-IV-3 理解各類文本內容、形式和寫作特色。 6-IV-3 靈活運用仿寫、改寫等技巧，增進寫作能力。</p>	<p>第七課 五柳先生傳 • 引起活動 1. 請學生先從篇名〈五柳先生傳〉找線索：人物名號的由來、傳記類的文體 2. 從五柳先生的名號為例，探討古人名字的關係。 3. 請學生想一想「傳記」的內容應該介紹人物哪些資料？老師將學生的答案寫在黑板上。 介紹閱讀要領 「Why、How、What」 a. Why: 為什麼(文章主旨) b. How: 如何做(過程) c. What: 做什麼(具體成果)</p>  <p>※延伸策略——ORID</p> <p>• 教學活動 1. 講解課文內容與注釋。 2. 講解偏義複詞的定義，並補充例詞，例如：恩怨、窗戶、忘記等，引導學生完成應用練習一。 3. 介紹作者陶淵明的生平大略。 4. 講述作者假託五柳先生以自況的寫作手法。</p>	<p>5</p>	<p>1. 課文朗讀 2. 課文動畫 3. 作者影片 4. 閱讀饗宴聆聽音檔</p>	<p>1. 口頭表達 2. 學習單 3. 作業評量</p>	<p>【生命教育】 生 J2 探討完整的人的各個面向，包括身體與心理、理性與感性、自由與命定、境遇與嚮往，理解人的主體能動性，培養適切的自我觀。 【生涯規劃教育】 涯 J4 了解自己的人格特質與價值觀。 【閱讀素養教育】 閱 J1 發展多元文本的閱讀策略。 閱 J8 在學習上遇到問題時，願意尋找課外資料，解決困難。</p>	<p><input type="checkbox"/> 實施跨領域或跨科目協同教學(需另申請授課鐘點費者)</p> <p>1. 協同科目： _____</p> <p>2. 協同節數： _____</p>
---------------------------------	--	---	--	----------	--	---------------------------------------	---	---

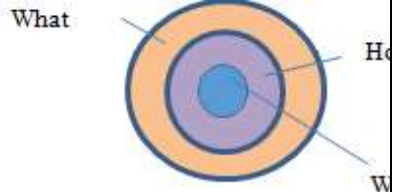
			<p>總結活動(製作摘要及心智圖筆記,回顧自身所學)</p> <p>針對已經習得的知識加以評量,檢測其學習狀況,並針對同學該次評量不足的部分予以加強。</p>					
05/27-05/31 (第16週)	<p>Ab-IV-6 常用文言文的詞義及語詞結構。</p> <p>Ab-IV-7 常用文言文的字詞、虛字、古今義變。</p> <p>Ac-IV-3 文句表達的邏輯與意義。</p> <p>Ad-IV-1 篇章的主旨、結構、寓意與分析。</p> <p>Ad-IV-4 非韻文:如古文、古典小說、語錄體、寓言等。</p> <p>Cb-IV-2 各類文本中所反映的個人與家庭、鄉里、國族及其他社群的關係。</p>	<p>1-IV-2 依據不同情境,分辨聲情意涵及表達技巧,適切回應。</p> <p>2-IV-2 有效把握聽聞內容的邏輯,做出提問或回饋。</p> <p>4-IV-1 認識國字至少 4,500 字,使用 3,500 字。</p> <p>4-IV-3 能運用字典或辭典了解一字多音及一字多義的現象。</p> <p>5-IV-2 理解各類文本的句子、段落與主要概念,指出寫作的目的與觀點。</p> <p>5-IV-3 理解各類文本內容、形式和寫作特色。</p> <p>6-IV-3 靈活運用仿寫、改寫等</p>	<p>第七課 五柳先生傳</p> <p>• 引起活動</p> <p>1. 給學生 2 分鐘歸納整理本課重點。</p> <p>2. 讓學生學習用語體文口述課文大意。</p> <p>介紹閱讀要領</p> <p>「Why、How、What」</p> <p>a. Why: 為什麼(文章主旨)</p> <p>b. How: 如何做(過程)</p> <p>c. What: 做什麼(具體成果)</p> <p>What</p>  <p>※延伸策略——ORID</p> <p>• 教學活動</p> <p>1. 引導學生完成應用練習三「五柳先生小檔案」,並開放討論推薦五柳先生適合的行業及理由。</p> <p>2. 請學生找一找古今中外有哪些人士在自己領域上也像五柳先生</p>	5	<p>1. 課文朗讀</p> <p>2. 課文動畫</p> <p>3. 作者影片</p> <p>4. 閱讀饗宴聆聽音檔</p>	<p>1. 口語表達</p> <p>2. 蒐集資料</p> <p>3. 主題寫作</p>	<p>【生命教育】</p> <p>生 J2 探討完整的人的各個面向,包括身體與心理、理性與感性、自由與命定、境遇與嚮往,理解人的主體能動性,培養適切的自我觀。</p> <p>【生涯規劃教育】</p> <p>涯 J4 了解自己的人格特質與價值觀。</p> <p>【閱讀素養教育】</p> <p>閱 J1 發展多元文本的閱讀策略。</p> <p>閱 J8 在學習上遇到問題時,願意尋找課外資料,解決困難。</p>	<p><input type="checkbox"/> 實施跨領域或跨科目協同教學(需另申請授課鐘點費者)</p> <p>1. 協同科目:</p> <p>_____</p> <p>2. 協同節數:</p> <p>_____</p>

	Cc-IV-1 各類文本中的藝術、信仰、思想等文化內涵。	技巧，增進寫作能力。	<p>(陶淵明)，安貧樂道、不慕榮利，只為堅持自己的志趣。</p> <p>3. 引導學生認識自己，思考自己的內外特色，回想家人朋友對自己的看法，完成習作「點線面寫作策略」練習：以「我的自畫像」為主題，完成短文寫作。</p> <p>總結活動(製作摘要及心智圖筆記，回顧自身所學)</p> <p>針對已經習得的知識加以評量，檢測其學習狀況，並針對同學該次評量不足的部分予以加強。</p>					
06/03-06/07 (第17週) 畢業週 (暫定)	<p>Ab-IV-5 5,000個常用語詞的使用。</p> <p>Ac-IV-3 文句表達的邏輯與意義。</p> <p>Ad-IV-1 篇章的主旨、結構、寓意與分析。</p> <p>Bd-IV-1 以事實、理論為論據，達到說服、建構、批判等目的。</p> <p>Bd-IV-2 論證方式如比較、比喻等。</p>	<p>1-IV-1 以同理心，聆聽各項發言，並加以記錄、歸納。</p> <p>2-IV-1 掌握生活情境，適切表情達意，分享自身經驗。</p> <p>2-IV-4 靈活運用科技與資訊，豐富表達內容。</p> <p>4-IV-1 認識國字至少 4,500 字，使用 3,500 字。</p> <p>5-IV-2 理解各類文本的句子、段落與主要概</p>	<p>第八課 牡蠣有容， 珍珠乃大 • 引起活動</p> <p>1. 請學生思考有哪些動植物的特點，可以作為借鏡學習。</p> <p>2. 說明動物、植物與人類之間的連結，而我們可以如何從大自然的一切中學習，並且作為借鏡。</p> <p>介紹閱讀要領 「Why、How、What」</p> <p>a. Why: 為什麼(文章主旨)</p> <p>b. How: 如何做(過程)</p> <p>c. What: 做什麼(具體成果)</p>	5	<p>1. 課文朗讀</p> <p>2. 課文動畫</p> <p>3. 作者影片</p> <p>4. 閱讀饗宴聆聽音檔</p>	<p>1. 口頭表達</p> <p>2. 學習單</p> <p>3. 作業評量</p>	<p>【閱讀素養教育】</p> <p>閱 J3 理解學科知識內的重要詞彙的意涵，並懂得如何運用該詞彙與他人進行溝通。</p> <p>閱 J4 除紙本閱讀之外，依學習需求選擇適當的閱讀媒材，並了解如何利用適當的管道獲得文本資源。</p> <p>閱 J8 在學習上遇到問題時，願意尋找課外資料，解決困難。</p>	<p><input type="checkbox"/> 實施跨領域或跨科目協同教學(需另申請授課鐘點費者)</p> <p>1. 協同科目： _____</p> <p>2. 協同節數： _____</p>

	Cc-IV-1 各類文本中的藝術、信仰、思想等文化內涵。	念，指出寫作的目的與觀點。 5-IV-4 應用閱讀策略增進學習效能，整合跨領域知識轉化為解決問題的能力。 5-IV-5 大量閱讀多元文本，理解議題內涵及其與個人生活、社會結構的關聯性。	<p>What </p> <p>※延伸策略——ORID</p> <p>• 教學活動</p> <ol style="list-style-type: none"> 1. 介紹作者洪蘭及其經驗與人格特質。 2. 講解課文內容與注釋。 3. 引導學生閱讀應用練習二「小兵立大功——你所不知道的牡蠣」，了解珍珠形成過程及牡蠣在人類社會中還有哪些用途。總結活動(製作摘要及心智圖筆記，回顧自身所學) <p>針對已經習得的知識加以評量，檢測其學習狀況，並針對同學該次評量不足的部分予以加強。</p>				<p>【生命教育】</p> <p>生 J1 思考生活、學校與社區的公共議題，培養與他人理性溝通的素養。</p> <p>生 J5 覺察生活中的各種迷思，在生活作息、健康促進、飲食運動、休閒娛樂、人我關係等課題上進行價值思辨，尋求解決之道。</p> <p>【品德教育】</p> <p>品 J1 溝通合作與和諧人際關係。</p> <p>品 J2 重視群體規範與榮譽。</p> <p>品 J7 同理分享與多元接納。</p> <p>品 J8 理性溝通與問題解決。</p> <p>品 J9 知行合一與自我反省。</p>	
06/10-06/114 (第 18 週) 06/10 端午節放假	Ab-IV-5 5,000 個常用語詞的使用。 Ac-IV-3 文句表達的邏輯與意義。	1-IV-1 以同理心，聆聽各項發言，並加以記錄、歸納。 2-IV-1 掌握生活情境，適切表	<p>第八課 牡蠣有容，珍珠乃大</p> <p>• 引起活動</p> <ol style="list-style-type: none"> 1. 牡蠣遇到異物會把它包裹成自己的一部分，請學生試想自己遇 	5	<ol style="list-style-type: none"> 1. 課文朗讀 2. 課文動畫 3. 作者影片 4. 閱讀饗宴聆聽音檔 	<ol style="list-style-type: none"> 1. 口頭表達 2. 學習單 3. 作業評量 	<p>【閱讀素養教育】</p> <p>閱 J3 理解學科知識內的重要詞彙的意涵，並懂得如何運用該詞彙與他人進行溝通。</p>	<input type="checkbox"/> 實施跨領域或跨科目協同教學(需另申請授課鐘點費者) 1. 協同科目： _____

	<p>Ad-IV-1 篇章的主旨、結構、寓意與分析。</p> <p>Bd-IV-1 以事實、理論為論據，達到說服、建構、批判等目的。</p> <p>Bd-IV-2 論證方式如比較、比喻等。</p> <p>Cc-IV-1 各類文本中的藝術、信仰、思想等文化內涵。</p>	<p>情達意，分享自身經驗。</p> <p>2-IV-4 靈活運用科技與資訊，豐富表達內容。</p> <p>4-IV-1 認識國字至少 4,500 字，使用 3,500 字。</p> <p>5-IV-2 理解各類文本的句子、段落與主要概念，指出寫作的目的與觀點。</p> <p>5-IV-4 應用閱讀策略增進學習效能，整合跨領域知識轉化為解決問題的能力。</p> <p>5-IV-5 大量閱讀多元文本，理解議題內涵及其與個人生活、社會結構的關聯性。</p>	<p>到不如意時，會如何處理不愉快的情緒呢？</p> <p>2. 請學生就自身經驗和同學分享。</p> <p>介紹閱讀要領</p> <p>「Why、How、What」</p> <p>a. Why: 為什麼(文章主旨)</p> <p>b. How: 如何做(過程)</p> <p>c. What: 做什麼(具體成果)</p> <div data-bbox="705 438 1086 646" data-label="Diagram"> </div> <p>※延伸策略——ORID</p> <p>• 教學活動</p> <ol style="list-style-type: none"> 1. 分析課文藉由生活事例說理的論述方式。 2. 引導學生完成應用練習一「包容名言判讀」。 3. 課後活動：引導學生繪製一顆代表自己的珍珠，並寫下(1)是什麼東西滋養出這顆珍珠。(2)這顆珍珠是如何被磨鍊出來的。(3)期望這顆珍珠具有什麼樣的個性特質。 <p>總結活動(製作摘要及心智圖筆記，回顧自身所學)</p>				<p>閱 J4 除紙本閱讀之外，依學習需求選擇適當的閱讀媒材，並了解如何利用適當的管道獲得文本資源。</p> <p>閱 J8 在學習上遇到問題時，願意尋找課外資料，解決困難。</p> <p>【生命教育】</p> <p>生 J1 思考生活、學校與社區的公共議題，培養與他人理性溝通的素養。</p> <p>生 J5 覺察生活中的各種迷思，在生活作息、健康促進、飲食運動、休閒娛樂、人我關係等課題上進行價值思辨，尋求解決之道。</p> <p>【品德教育】</p> <p>品 J1 溝通合作與和諧人際關係。</p> <p>品 J2 重視群體規範與榮譽。</p> <p>品 J7 同理分享與多元接納。</p>	<p>2. 協同節數：</p> <hr/>
--	--	--	--	--	--	--	---	-----------------------

			針對已經習得的知識加以評量，檢測其學習狀況，並針對同學該次評量不足的部分予以加強。				品 J8 理性溝通與問題解決。 品 J9 知行合一與自我反省。	
06/17-06/21 (第 19 週)	Ab-IV-5 5,000 個常用語詞的使用。 Ac-IV-3 文句表達的邏輯與意義。 Ad-IV-1 篇章的主旨、結構、寓意與分析。 Ad-IV-2 新詩、現代散文、現代小說、劇本。 Bd-IV-1 以事實、理論為論據，達到說服、建構、批判等目的。 Bd-IV-2 論證方式如比較、比喻等。 Cb-IV-1 各類文本中的親屬關係、道德倫理、儀式風俗、典章制度等文化內涵。	1-IV-2 依據不同情境，分辨聲情意涵及表達技巧，適切回應。 2-IV-1 掌握生活情境，適切表情達意，分享自身經驗。 2-IV-2 有效把握聽聞內容的邏輯，做出提問或回饋。 2-IV-3 依理解的內容，明確表達意見，進行有條理的論辯，並注重言談禮貌。 5-IV-1 比較不同標點符號的表達效果，流暢朗讀各類文本，並表現情感的起伏變化。 5-IV-2 理解各類文本的句子、段落與主要概念，指出寫作的目的與觀點。	第九課 謝天 • 引起活動 請同學先舉出傳統的「謝天」儀式，並再思考看看為什麼要「謝天」？ 介紹閱讀要領 「Why、How、What」 a. Why: 為什麼(文章主旨) b. How: 如何做(過程) c. What: 做什麼(具體成果)  ※延伸策略——ORID • 教學活動 1. 介紹作者陳之藩的生平、遺聞掌故(胡適從美國匯款兩千四百美元，資助陳之藩留學)。 2. 講解課文內容與注釋。 3. 介紹文中人物愛因斯坦的生平事蹟。 4. 「謝天」從傳統觀念的儀式，透過作者現代化的詮釋，深具意	5	1. 課文朗讀 2. 課文動畫 3. 作者影片 4. 閱讀饗宴聆聽音檔	1. 學習單 2. 口語表達 3. 紙筆測驗 4. 主題寫作	【品德教育】 品 EJU7 欣賞感恩。 品 J1 溝通合作與和諧人際關係。 【生命教育】 生 J5 覺察生活中的各種迷思，在生活作息、健康促進、飲食運動、休閒娛樂、人我關係等課題上進行價值思辨，尋求解決之道。	<input type="checkbox"/> 實施跨領域或跨科目協同教學(需另申請授課鐘點費者) 1. 協同科目： _____ 2. 協同節數： _____

	<p>Cb-IV-2 各類文本中所反映的個人與家庭、鄉里、國族及其他社群的關係。</p> <p>Cc-IV-1 各類文本中的藝術、信仰、思想等文化內涵。</p>	<p>5-IV-3 理解各類文本內容、形式和寫作特色。</p>	<p>義。請同學發表，生活中有哪些事需要眾人互助合作。</p> <p>5. 介紹映襯修辭，並以課文例句，請學生仿作，完成應用練習一。</p> <p>總結活動(製作摘要及心智圖筆記，回顧自身所學)</p> <p>針對本課已經習得的知識加以評量，檢測其學習狀況，並針對同學該次評量不足的部分予以加強。</p>					
<p>06/24-06/28 (第20週)</p> <p>06/26-06/27 第3次段考(暫定)</p> <p>06/28 休業式</p>	<p>Ab-IV-5 5,000個常用語詞的使用。</p> <p>Ac-IV-3 文句表達的邏輯與意義。</p> <p>Ad-IV-1 篇章的主旨、結構、寓意與分析。</p> <p>Ad-IV-2 新詩、現代散文、現代小說、劇本。</p> <p>Ba-IV-1 順敘、倒敘、插敘與補敘法。</p> <p>Ba-IV-2 各種描寫的作用及呈現的效果。</p>	<p>1-IV-1 以同理心，聆聽各項發言，並加以記錄、歸納。</p> <p>1-IV-2 依據不同情境，分辨聲情意涵及表達技巧，適切回應。</p> <p>2-IV-1 掌握生活情境，適切表情達意，分享自身經驗。</p> <p>2-IV-2 有效把握聽聞內容的邏輯，做出提問或回饋。</p> <p>2-IV-3 依理解的內容，明確表達意見，進行有</p>	<p>第九課謝天、第十課貓的天堂(第三次段考)</p> <p>第九課謝天</p> <ul style="list-style-type: none"> 引起活動 <p>分析〈謝天〉寫作手法：從祖母與愛因斯坦的話語中，領悟到人要心存感謝、功成不居。</p> <p>介紹閱讀要領</p> <p>「Why、How、What」</p> <p>a. Why: 為什麼(文章主旨)</p> <p>b. How: 如何做(過程)</p> <p>c. What: 做什麼(具體成果)</p>  <p>※延伸策略——ORID</p>	5	<ol style="list-style-type: none"> 課文朗讀 課文動畫 作者影片 閱讀饗宴聆聽音檔 	<ol style="list-style-type: none"> 學習單 小組報告 作業評量 	<p>【品德教育】</p> <p>品 EJU7 欣賞感恩。</p> <p>品 J1 溝通合作與和諧人際關係。</p> <p>【生命教育】</p> <p>生 J5 覺察生活中的各種迷思，在生活作息、健康促進、飲食運動、休閒娛樂、人我關係等課題上進行價值思辨，尋求解決之道。</p>	<p><input type="checkbox"/> 實施跨領域或跨科目協同教學(需另申請授課鐘點費者)</p> <p>1. 協同科目：_____</p> <p>2. 協同節數：_____</p>

	<p>Bd-IV-1 以事實、理論為論據，達到說服、建構、批判等目的。</p> <p>Bd-IV-2 論證方式如比較、比喻等。</p> <p>Cb-IV-1 各類文本中的親屬關係、道德倫理、儀式風俗、典章制度等文化內涵。</p> <p>Cb-IV-2 各類文本中所反映的個人與家庭、鄉里、國族及其他社群的關係。</p> <p>Cc-IV-1 各類文本中的藝術、信仰、思想等文化內涵。</p>	<p>條理的論辯，並注重言談禮貌。</p> <p>2-IV-5 視不同情境，進行報告、評論、演說及論辯。</p> <p>5-IV-1 比較不同標點符號的表達效果，流暢朗讀各類文本，並表現情感的起伏變化。</p> <p>5-IV-2 理解各類文本的句子、段落與主要概念，指出寫作的目的與觀點。</p> <p>5-IV-3 理解各類文本內容、形式和寫作特色。</p> <p>5-IV-5 大量閱讀多元文本，理解議題內涵及其與個人生活、社會結構的關聯性。</p>	<p>• 教學活動</p> <ol style="list-style-type: none"> 1. 補充與「感恩」有關或相反的成語、名言佳句。 2. 臺灣於1999年遭逢921大地震時，獲得土耳其、日本等許多國家的幫助，在2011年3月11日本東北大地震、2020年1月24日土耳其遭遇強震災難時，臺灣人民紛紛熱血捐款予以回報，感動廣大的日本、土耳其民眾。請學生分組蒐集這類「受人點滴，湧泉以報」的事例上臺報告。 3. 請臺下學生針對同學報告的事例，擇一印象深刻者簡要記述，並寫下自己將如何把生活中的感謝化為具體行動。 4. 播放「名人來開講」的音檔，讓學生透過訪談對話的語氣、內容，分辨聲情意涵，並加深對作者的認識。 <p>總結活動(製作摘要及心智圖筆記，回顧自身所學)</p> <p>針對本課已經習得的知識加以評量，檢測其學習狀況，並針對同學該次評量不足的部分予以加強。</p> <p>第十課貓的天堂</p> <p>• 引起活動</p>					
--	---	--	--	--	--	--	--	--

請學生分享自己曾經飼養過貓的經驗，及怎樣安排貓的生活環境。

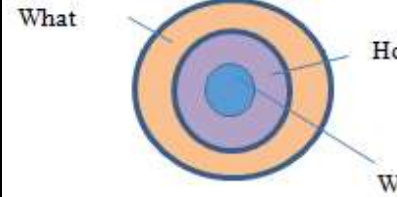
介紹閱讀要領

「Why、How、What」

a. Why: 為什麼(文章主旨)

b. How: 如何做(過程)

c. What: 做什麼(具體成果)



※延伸策略——ORID

第十課貓的天堂

• 教學活動

1. 作者介紹。
2. 從題目「貓的天堂」預想文本內容。
3. 介紹小說
 - (1) 要素：人物、場景、對話、情節。
 - (2) 結構：開場、衝突、解決衝突、結局。
4. 進行文本分析，引導學生了解小說情節發展脈絡。
5. 引導學生統整文本並分析角色形象。

		<p>6. 安排辯論比賽，讓學生分組就不同價值觀進行辯論。</p> <p>7. 習作「點線面寫作策略」練習：以「○○的自述」為主題，完成短文寫作。</p> <p>總結活動(製作摘要及心智圖筆記，回顧自身所學)</p> <p>藉辯論活動、繪本創作或短文寫作等多元評量方式，激發學生的想像力與創作力。</p>					
--	--	--	--	--	--	--	--

六、本課程是否有校外人士協助教學

否，全學年都沒有(以下免填)

有，部分班級，實施的班級為：_____

有，全學年實施

教學期程	校外人士協助之課程大綱	教材形式	教材內容簡介	預期成效	原授課教師角色
		<input type="checkbox"/> 簡報 <input type="checkbox"/> 印刷品 <input type="checkbox"/> 影音光碟 <input type="checkbox"/> 其他於課程或活動中使用之教學資料，請說明：			

*上述欄位皆與校外人士協助教學與活動之申請表一致